

MANUALE D'USO

Poltrone

SLIM PLUS 2 motori

5757100x - Slim Plus

5757100x/R - Slim Plus con Roller System



INDICE:

1. INFORMAZIONI GENERALI: pg.3
2. AVVERTENZE: pg.4
3. DESCRIZIONE: pg.6
4. CARATTERISTICHE TECNICHE: pg.7
5. MONTAGGIO: pg.8
6. CORRISPONDENZA CODICI: pg.10
7. MANUTENZIONE: pg.11
8. LAVAGGIO: pg.11
9. ETICHETTATURA E LEGENDA SIMBOLI: pg.12
10. SMALTIMENTO: pg.13
11. NOTA: pg.14
12. RECLAMI E INCIDENTI: pg.14
13. CERTIFICATO DI GARANZIA: pg.15

1. INFORMAZIONI GENERALI:

Gentile Cliente,
desideriamo ringraziarla per l'acquisto della poltrona Wimed, distribuita da MOVI Spa - Divisione Wimed.

La preghiamo, prima dell'utilizzo, di leggere attentamente il presente manuale di istruzioni e conservarlo con il relativo scontrino fiscale per poter usufruire della garanzia.

Il Fabbrikante potrebbe avere aggiornato le informazioni contenute in questo manuale. In caso di necessità contattare il Fabbrikante per ricevere l'ultima versione aggiornata.



NON UTILIZZARE IL PRODOTTO PRIMA DI AVERE LETTO IL MANUALE D'USO

Movi SpA - Divisione Wimed, persegue la politica del continuo miglioramento del proprio prodotti e si riserva il diritto di modificare le specifiche presentate in questo manuale.

2. AVVERTENZE:

Spiegazione dei simboli di sicurezza utilizzati

Nel presente manuale vengono utilizzati i seguenti simboli:



Avvertenze contro danni a persone:

Questo simbolo indica la presenza di pericoli generici che possono causare pericolo di vita e per la salute.



Avvertenze contro danni a oggetti:

Questo simbolo indica la possibilità di danni a oggetti. È possibile che si verifichino danni al meccanismo e ai materiali o all'ambiente circostante.



Altre avvertenze:

Questo simbolo indica un suggerimento generico utile. Seguendo questo suggerimento, viene facilitato l'utilizzo del dispositivo e una migliore comprensione delle istruzioni.



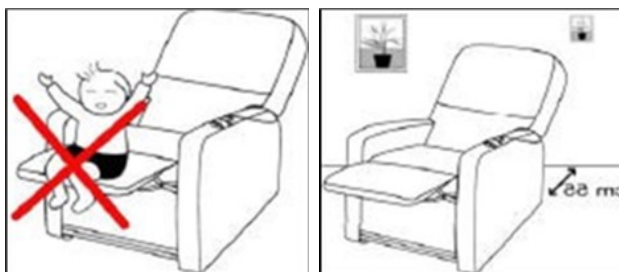
Leggere attentamente e conservare il manuale d'uso prima di utilizzare il prodotto.



ATTENZIONE! Durante la movimentazione esiste il rischio di cesoiamento e schiacciamento!

Al fine di evitare qualsiasi rischio, è necessario non avvicinarsi durante il funzionamento. I comandi ad azione mantenuta permettono comunque di arrestare immediatamente il movimento.

- La poltrona deve essere utilizzata unicamente da persone adulte e responsabili oppure sotto la diretta supervisione di una persona con tali caratteristiche, e per l'utilizzo a cui è destinata.
- Quando si azionano i comandi occorre essere in grado di visualizzare l'area circostante per impedire che persone, animali o cose possano subire danni dalle parti in movimento.
- A bambini ed animali deve essere impedito di avvicinarsi alla poltrona.
- Azionare i comandi con una persona seduta sulla poltrona.
- L'utilizzatore deve sedersi e alzarsi unicamente quando la pediera è abbassata. Si raccomanda quindi di lasciare la poltrona in posizione "seduta".
- Il prodotto dovrà essere destinato solo all'uso per il quale è stato espressamente concepito. Ogni altro uso è da considerarsi improprio. Il fabbricante non può essere considerato responsabile per danni causati da usi impropri, erronei e irragionevoli.
- Attenzione: non è ammessa alcuna modifica di questo apparecchio. Interventi, anche di lieve entità, devono essere effettuati da personale autorizzato. Ogni manomissione o modifica non preventivamente autorizzate dal fabbricante sollevano quest'ultimo dai danni derivati o riferibili agli atti suddetti. In caso di modifica devono essere effettuati esami e prove adeguate ad assicurare l'utilizzo in sicurezza.
- Per evitare il rischio di shock elettrico, questo apparecchio deve essere collegato esclusivamente a reti di alimentazione con protezione mediante messa a terra.
- Non intervenire sui cablaggi elettrici e posizionare la poltrona in modo tale che sia possibile disinserire la spina di alimentazione con facilità in caso di guasti o danneggiamenti accidentali dei collegamenti.
- Non appoggiare oggetti né camminare sul cavo di alimentazione.
- La poltrona non deve essere assolutamente utilizzata in luoghi con atmosfera esplosiva, in quanto non è stata progettata per tale uso.
- Il trasporto della poltrona deve essere effettuato nell'imballo originale da due persone adulte. Conservare l'imballo e riutilizzarlo per il trasporto della poltrona. Non lasciare le parti dell'imballo alla portata dei bambini, in quanto potenziali fonti di pericolo.
- La poltrona deve essere utilizzata su superfici piane e orizzontali. Non è in grado di superare barriere o gradini anche se bassi.
- Utilizzare solo in interni e in ambienti chiusi e riparati.
- Quando non viene utilizzato assicurarsi che l'apparecchio sia spento, con la spina staccata e il telecomando riposto nell'apposita tasca.



ATTENZIONE!

Non sedersi sulla pediera per non causare lo sbilanciamento in avanti della poltrona.

Non avvicinarsi alla poltrona durante il funzionamento.

ATTENZIONE!

Posizionare la poltrona ad almeno 60 cm dal muro per consentire allo schienale di scendere liberamente.

La poltrona totalmente distesa misura 165 cm

3. DESCRIZIONE:

Le poltrone elevabili sono realizzate con un design elegante e moderno. Grazie al meccanismo sincronizzato, è possibile assumere la posizione eretta, seduta o totalmente reclinata.

La poltrona deve essere utilizzata solo da persone adulte e responsabili oppure sotto la diretta supervisione di una persona con tali caratteristiche, e per l'utilizzo a cui è destinata.

MOVI Spa non si assume alcuna responsabilità per eventuali danni a persone e cose in caso di: uso improprio, scorretto, o comunque difforme dalle indicazioni fornite dal presente manuale che costituisce parte integrante del prodotto, o per modifiche non autorizzate al prodotto.

4. CARATTERISTICHE TECNICHE:

SLIM PLUS	2 motori
Larghezza seduta tra i braccioli:	50 cm
Profondità seduta:	50 cm
Altezza seduta da terra:	48 cm
Altezza schienale della seduta:	70 cm
Altezza totale:	112 cm
Profondità poltrona:	80 cm
Larghezza totale:	71 cm
Profondità poggiatesta:	35 cm
Altezza poggiatesta aperto da terra:	48 cm
Profondità massima distesa:	165 cm
Portata max:	140 kg

I modelli cod. 57571001/R, 57571002/R, 57571003/R sono dotati di Roller System: una volta inserito (abbassando la leva sul retro della poltrona) le ruote scendono e la poltrona è libera di muoversi.

Alzando la barra del Roller System la poltrona è saldamente fissata a terra.



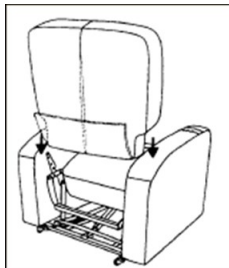
ATTENZIONE!

Prima di movimentare la poltrona, assicurarsi che il Roller System sia disinserito.

5. MONTAGGIO:

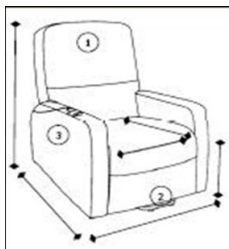
Assemblaggio schienale

Applicare lo schienale inserendo i montanti, situati ai lati, nelle due baionette posizionate sul retro della seduta, quindi spingere verso il basso fino allo scatto di fine corsa. Per estrarre lo schienale agire all'inverso. Sollevare lo schienale mentre si agisce sulla baionetta per sganciare i montanti.



Posizionamento

- Posizionare la poltrona ad almeno 60 cm dal muro retrostante.
- La poltrona deve essere utilizzata sempre su superfici piane e orizzontali e gli spostamenti devono essere effettuati con la poltrona libera, senza l'occupante.
- Scollegare il cavo di alimentazione prima di effettuare qualsiasi spostamento.



Componenti

La confezione include:

- Schienale
- Pediera o alzagambe
- Bracciolo e pulsantiera

MECCANICA E4: 2 motori relax + alzainpiedi



Legenda:

- 1 - Chiusa
- 2 - Schienale
- 3 - Poggia piedi
- 4 - Schienale 45°
- 5 - Lift

Modello 2 motori

Grazie ai due motori è possibile scegliere, indipendentemente, la posizione della pediera da quella dello schienale.

I comandi delle poltrone LADY sono del tipo ad azione mantenuta. Permettono comunque di arrestare il movimento immediatamente. Tenere premuto il tasto fino al raggiungimento della posizione desiderata.

I tasti hanno sempre una doppia funzione. Per un aiuto concreto, consigliamo di lasciarsi innalzare fino a quando non viene raggiunta la massima elevazione.



TASTO SX Alto	TASTO CENTRALE Alto	TASTO DX Alto
Da posizione "RELAX", eleva lo schienale.	Movimento contemporaneo elevazione schienale e abbassamento gambe	Da posizione "seduta": eleva la poltrona alla posizione "alza in piedi".
TASTO SX Basso	TASTO CENTRALE Basso	TASTO Dx Basso
Da posizione "seduta", abbassa lo schienale.	Movimento contemporaneo elevazione gambe e abbassamento schienale	Da posizione "alza in piedi": abbassa la poltrona ed eleva la pediera.

6. CORRISPONDENZA CODICI:

CODICE	MODELLO	MOTORE	COLORE
57571001	SLIM PLUS	2 M	Beige Almond - Antimacchia
57571002			Blu Ocean - Antimacchia
57571003			Bordeaux Marsala - Antimacchia
57571004			Grigio Light Grey - Antimacchia
57571005			Verde Citric - Antimacchia
57571006			Marrone Chocolate - Antimacchia
57571001/R	SLIM PLUS ROLLER	2 M	Beige Almond - Antimacchia
57571002/R			Blu Ocean - Antimacchia
57571003/R			Bordeaux Marsala - Antimacchia
57571004/R			Grigio Light Grey - Antimacchia
57571005/R			Verde Citric - Antimacchia
57571006/R			Marrone Chocolate - Antimacchia

7. MANUTENZIONE:

Tutte le poltrone elevabili Wimed sono rivestite in tessuto microfibra Lisbon antimacchia in poliestere 100%, nei colori indicati all'interno del capitolo "Corrispondenza codici".

La poltrona non necessita di manutenzione eccetto per la pulizia periodica del tessuto che può essere effettuata con aspirapolvere o, in caso di sporco ostinato, lavando i tessuti.

Le poltrone non sono sfoderabili. Procedere al lavaggio agendo sempre dal bordo della macchia verso il centro per evitare che si espanda.

- In caso di utilizzo della poltrona da parte di più persone, è necessario procedere a una pulizia giornaliera del prodotto.
- Questi consigli devono essere considerati come un'assistenza al consumatore, non come una garanzia.
- Per effettuare ogni intervento di manutenzione scollegare la poltrona dalla rete di alimentazione.

Movi Spa non garantisce il funzionamento e la sicurezza della poltrona in caso di utilizzo di componenti non originali.

La durata di vita del prodotto può variare in base alla sua corretta manutenzione. La vita utile del dispositivo termina in presenza di usura o rottura di componenti del dispositivo non sostituibili.

8. LAVAGGIO:

Caffè, latte, tè: tamponare con carta assorbente ed eliminare la macchia con un panno imbevuto di acqua e sapone neutro. Se la macchia persiste strofinare con un tampone imbevuto di alcool denaturato.

Inchiostro, biro: assorbire con carta assorbente e poi trattare la macchia con un tampone imbevuto di trielina o percloroetilene.

Vini e liquori: assorbire con carta assorbente e tamponare con alcool denaturato.

Erba, marmellata: strofinare la macchia con un tampone imbevuto di acqua.

Per eliminare eventuali aloni tamponare con carta assorbente e ripetere il trattamento con un panno imbevuto di alcool denaturato.

9. ETICHETTATURA E LEGENDA SIMBOLI:



A ogni prodotto viene applicata una targhetta di identificazione corredata dai dati costruttivi e dalla marcatura CE, secondo la direttiva vigente.

POLTRONA LADY SLIM PLUS ROLLER a 2 motori
LADY SLIM PLUS ROLLER ARMCHAIR with 2 motors

Colore Beige / Colour Beige - Lisbon Antistain Almond

REF **57571001/R**

 **MOVI S.p.A.**
 Via Dione Cassio, 15 - 20138 Milano Italy
MADE IN CHINA

LOT XXXXXXXX
 20XX 
 Input:100 -240V 50/60 Hz 140 Kg 





POLTRONA LADY SLIM PLUS 2 MOTORI
LADY SLIM PLUS LIFTCHAIR 2 MOTORS

Colore Marrone / Colour Brown - Lisbon antistain Chocolate

REF **57571006**

 **MOVI S.p.A.** - Divisione Wimed
 Via Dione Cassio, 15 - 20138 Milano Italy
MADE IN CHINA

LOT XXXXXXXX
 20XX 
 Input:100 -240V 50/60 Hz 140 Kg 



10. SMALTIMENTO:

Si prega di rispettare l'ambiente e di riciclare il presente prodotto conferendolo presso un centro di riciclaggio locale al termine del suo utilizzo.

Tutte le parti in legno devono essere smontate e destinate all'incenerimento o al riciclaggio/recupero.

Tutte le parti elettriche devono essere smontate e recuperate come componenti elettrici.

Tutte le parti in plastica devono essere destinate all'incenerimento o al riciclaggio/recupero.

Le parti metalliche devono essere recuperate come rottami di metallo.

Lo smaltimento rifiuti deve essere eseguito nel rispetto delle leggi e normative in materia dei rifiuti vigenti in ciascun Paese

11. NOTA:



Nota bene

Movi S.p.A. Divisione Wimed si riserva il diritto di modificare senza alcuna notifica qualsiasi caratteristica del prodotto indicata in questo manuale, che non abbia alcun impatto sulla sicurezza dello stesso.

Per informazioni sul prodotto rivolgersi a:

Movi SpA - Divisione Wimed Via Dione Cassio, 15 - 20138 Milano
Tel. 02 509051 Fax: 02 5061048

12. RECLAMI E INCIDENTI:

Per segnalare un reclamo inviare una mail a:
regulatory@movigroup.com

Per segnalare un incidente inviare una mail a:
qualityeregulatory@pec.movigroup.com

13. CERTIFICATO DI GARANZIA:

La Garanzia copre, in tutta la Comunità Europea, per 24 mesi dalla data di acquisto, i difetti di fabbricazione del prodotto. Tentativi di riparazione, interventi effettuati da parte di personale non autorizzato, danni causati da eventi accidentali, negligenza o uso non conforme a quanto specificato nelle istruzioni d'uso o la mancata manutenzione prevista dalle istruzioni d'uso non sono coperti dalla garanzia.

L'articolo difettoso dovrà essere sempre accompagnato dallo scontrino fiscale o dalla fattura o di altra evidenza analoga comprovante la data di acquisto e da una breve descrizione del difetto riscontrato.

Durante il periodo di Garanzia il suo Rivenditore di fiducia provvederà ad applicare i termini di garanzia come previsto dal vigente Codice del Consumo, modificato dal DECRETO LEGISLATIVO 4 novembre 2021, n. 170 e suoi successivi aggiornamenti.

Riparazioni in Garanzia (24 mesi post- vendita)

Le richieste per intervento su apparecchiature guaste dovranno essere inviate al seguente recapito a mezzo fax o e-mail:

MOVI S.p.A. – Divisione Wimed Servizio Assistenza Tecnica
via Dione Cassio, 15
20138 MILANO

T.: 02 50905411-281F.: 02 50905217e-mail: satwimed@movigroup.com

Le richieste inoltrate dovranno riportare la tipologia, il modello il cod. articolo, lotto e /o numero di serie(ove presente) del dispositivo oggetto di guasto.

Le apparecchiature che necessitano di manutenzione dovranno essere inviate, previo accordo con il servizio tecnico di Movi, al precedente indirizzo e corredate di regolare documento di trasporto e dichiarazione di avvenuta decontaminazione.

Esenzioni di Garanzia

Gli interventi per riparazione resi necessari a seguito delle seguenti cause non sono coperti da garanzia:

- Uso improprio (esempio: traumi meccanici, utilizzo diverso da quello per cui è stato realizzato il dispositivo acquistato ed fuori dalle indicazioni precisate

- sulla scheda tecnica del dispositivo);
- Negligenza o abusi, atti dolosi;
 - Catastrofi, eventi naturali (alluvioni, terremoti, fulmini, incendi);
 - Riparazioni ed interventi eseguiti da personale non autorizzato dalla sottoscritta Movi S.p.A.;
 - Modifiche tecniche non eseguite dal servizio tecnico della sottoscritta Movi S.p.A.;
 - Guasti che coinvolgono parti usurabili (es. parti in gomma, cuscini, freni, ...).

Riparazione fuori Garanzia (24 mesi)

La richiesta di riparazione di un dispositivo fuori garanzia deve essere effettuata attraverso gli opportuni canali.

Nel caso la riparazione fosse effettuabile, a seguito della firma del preventivo il dispositivo verrà riparato. I Ricambi hanno una garanzia di un (1) anno dalla data di ricezione.

MOVI S.p.A - Via Dione Cassio, 15 - 20138 Milano
www.movigroup.com

MANUALE D'USO ORIGINALE

Poltrone SLIM PLUS 2 motori
5757100x - Slim Plus
5757100x/R - Slim Plus con Roller System
Rev.9 11/12/2024



WIMED

TECNOLOGIE MEDICALI

Movi SpA

Via Dione Cassio 15, Milano
www.movigroup.com
infotecnichewimed@movigroup.com